

RENOIR - 2 gavetas - 600 / 800 / 1000



Características técnicas

Fabrico das frentes (e=19 mm):

- Tabuleiro de MDF hidrófugo com desenho de moldura e lacado em 3D com pintura de poliéster super mate UV.

Fabrico das laterais (e=16 mm):

- Tabuleiro de partículas laminado lacado em 3D com pintura poliéster super mate UV.

Fabrico estrutura interna (e=16 mm): Tabuleiro de partículas laminado. Desenho exclusivo Carbon-TX

* Todos os tabuleiros utilizados no fabrico deste móvel estão classificados como Classe E05, com baixo teor em formaldeídos.

*Arestas conforme desenho: PVC, ABS. (Arestas com cola PUR)

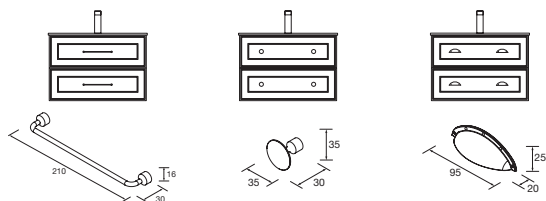
Ferragens

Puxadores: Puxador de alta resistência com três regulações independentes acessíveis pela frente. Capacidade de carga de 70 kg.

Gaveta: Gaveta metálica Grass de desenho exclusivo "Carbon-TX". Guias ocultas de alta gama de extração total com fecho acolchoado e regulação lateral e em altura. Capacidade de carga máx. 40 kg.

Puxadores: Puxador de asa, manípulo ou concha em diferentes acabamentos. Não incluído no móvel.

Modelos de toucador



Lavabos compatíveis

Lavabos integrados

600 / 800 / 1000: Iberia, Sofia, Constanza, Toscana, Veneto, Escocia, Vilna.


Lavabos de pousar

Ellen, Verila, Seduction, Kandy, Altiro, Nesla, Tento, Varmega, Lokum, Bulkan.

Acabamentos exteriores



White Cotton
RAL 9016



Black velvet
Pantone Black 6C
RAL 000 15 00



Macchiato
Pantone 4253C
RAL 060 70 10



Blue Fog
Pantone 443C
RAL 240 70 05



Antracite mate
Pantone 7540C
RAL 240 30 05



Bosque
Pantone 4220C
RAL 120 50 05



Night Blue
Pantone 2380C
RAL 280 20 10




carbon-TX

E05
NORMA
EN 717-1

EXTRAÇÃO
TOTAL

FECHO
COM

Interior

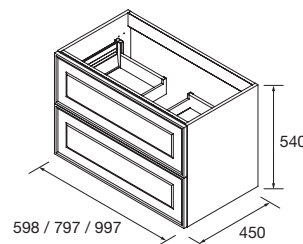
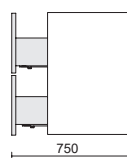


Dimensões e peso embalagem

	600	800	1000
Comprimento (mm)	645	845	1045
Profundidade (mm)		500	
		620	
Altura (mm)	25,8	29,8	35,4
	27,9	32,3	38,3

Dimensões

Gaveta aberta



Espaço livre para entrada de água

